


HOW TO REGISTER YOUR BUSINESS ON ALFA BUSINESS APP

الفا بزنس ایپ پر اپنے کاروبار کو کیسے
رجسٹر کریں۔



5:26

Alfa BUSINESS

Welcome to Alfa Business

Username

Password

Forgot Credentials?

Login

Don't have an Account yet? **Register Now**

or

f g+

Click on **Register Now**
 Register Now پر کلک کریں۔

Confirm Password

Enter 4 Digit PIN Code

Confirm PIN Code

CNIC
XXXXX-XXXXX-X

Mobile Number
03XX-XXXXXXX

Send OTP

OTP via SMS
217158

Business Type

Individual

I accept the [Terms and conditions](#)

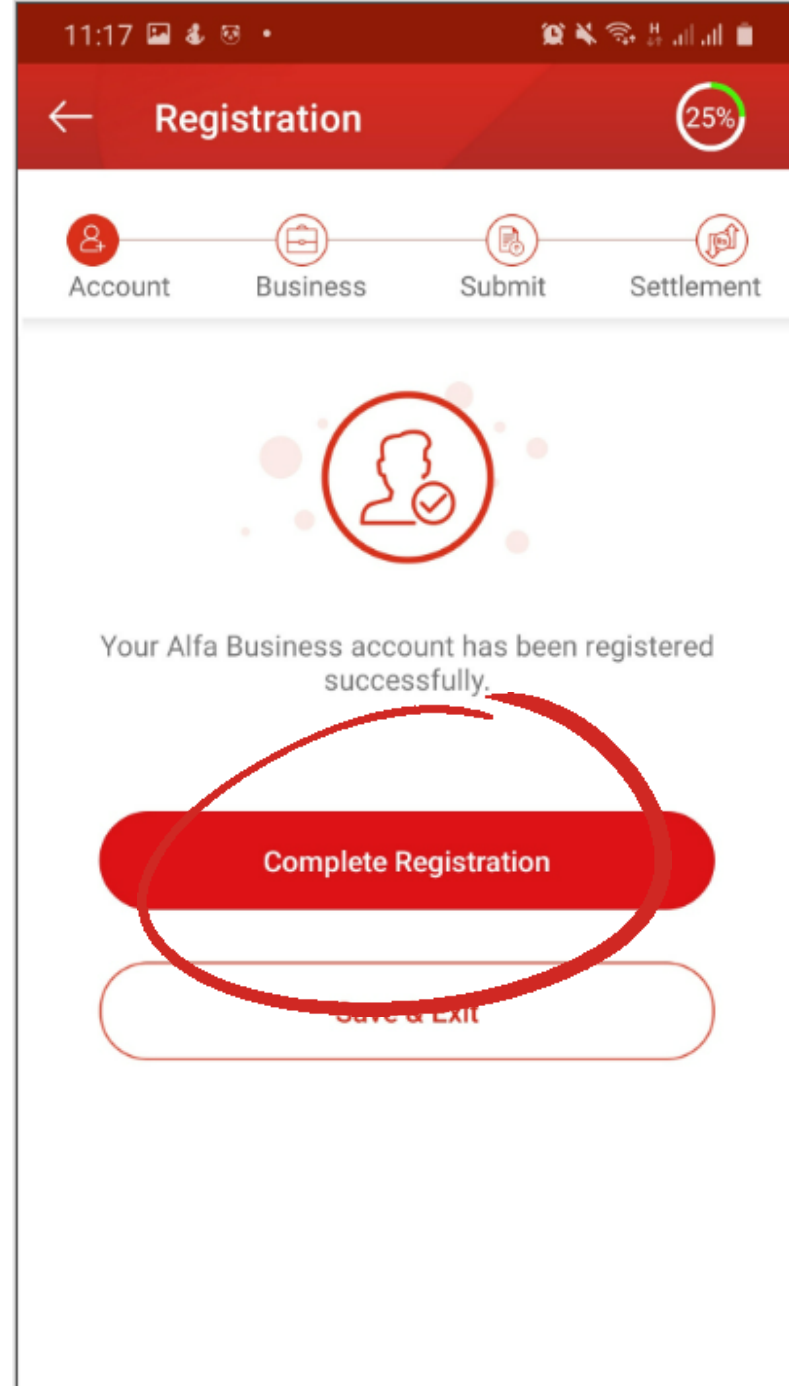
Proceed

Step 1

- Create Username, Password and PIN Code
- Enter your CNIC Number and Mobile Number
- Click on **Send OTP**
- Enter OTP you received via SMS
- Check Terms & Conditions and click on **Proceed**

مرحلہ 1

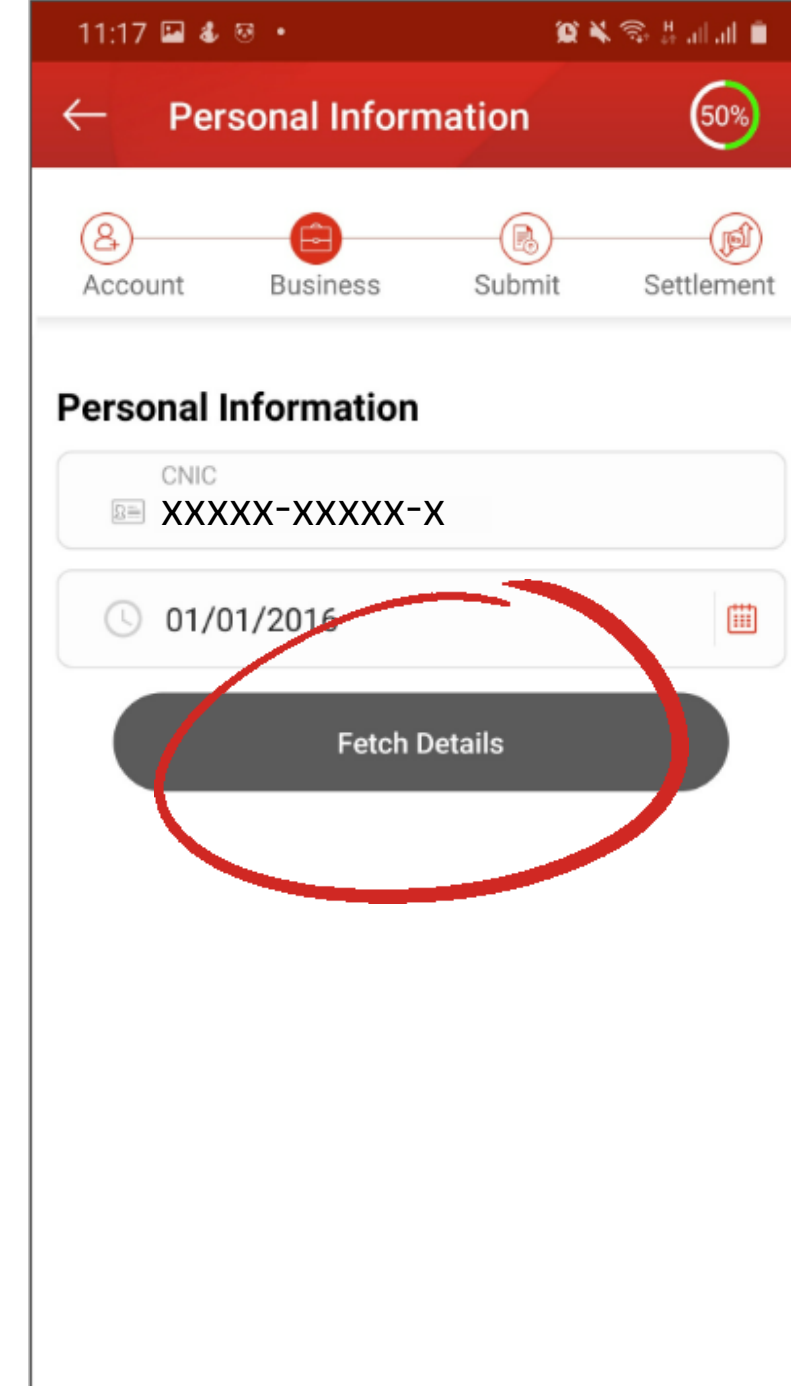
- صارف نام، پاس ورڈ اور پین کوڈ بنائیں
- اپنا CNIC نمبر اور موبائل نمبر درج کریں۔
- **Send OTP** پر کلک کریں۔
- ایس ایم ایس کے ذریعے موصول ہونے والا OTP درج کریں۔
- شرائط و ضوابط کو چیک کریں اور **Proceed** پر کلک کریں۔



Click on **Complete Registration** to complete your registration

اپنی رجسٹریشن مکمل کرنے کے لیے **Complete Registration** پر کلک کریں۔

Step 2



مرحلہ 2

Enter your CNIC expiry date and click on **Fetch Details**

اپنے CNIC کی میعاد ختم ہونے کی تاریخ درج کریں اور **Fetch Details** پر کلک کریں۔

11:18 50%

← Personal Information

Account Business Submit Settlement

Fetch Details

First Name

Mother's Maidan Name

Father's Name

Place of Birth

Home Address
FLAT NUMBER B-XX FLOOR ARFAT CL

Email Address

Home Address

Business Information

After your First Name, Enter your

- Mother's Maidan Name
- Father's Name
- Place of Birth
- Home Address
- Email Address

If your Home address is Business address, then check Home Address, otherwise carry on

- اپنے نام کے بعد، درج کریں۔
- ماں کا شادی سے پہلے کا نام
 - باپ کا نام
 - آپ کی پیدائش کی جگہ
 - گھر کا پتہ
 - ای میل اڈریس

اگر آپ کے گھر کا پتہ آپ کا کاروباری پتہ ہے، تو گھر کا پتہ چیک کریں، بصورت دیگر جاری رکھیں

Home Address

Business Information

Business Address

Commercial/Business Name

Legal Name

Nature of Business

Latitude Longitude

Select Province

Select City

Next

Save & Exit

Under Business Information, enter your

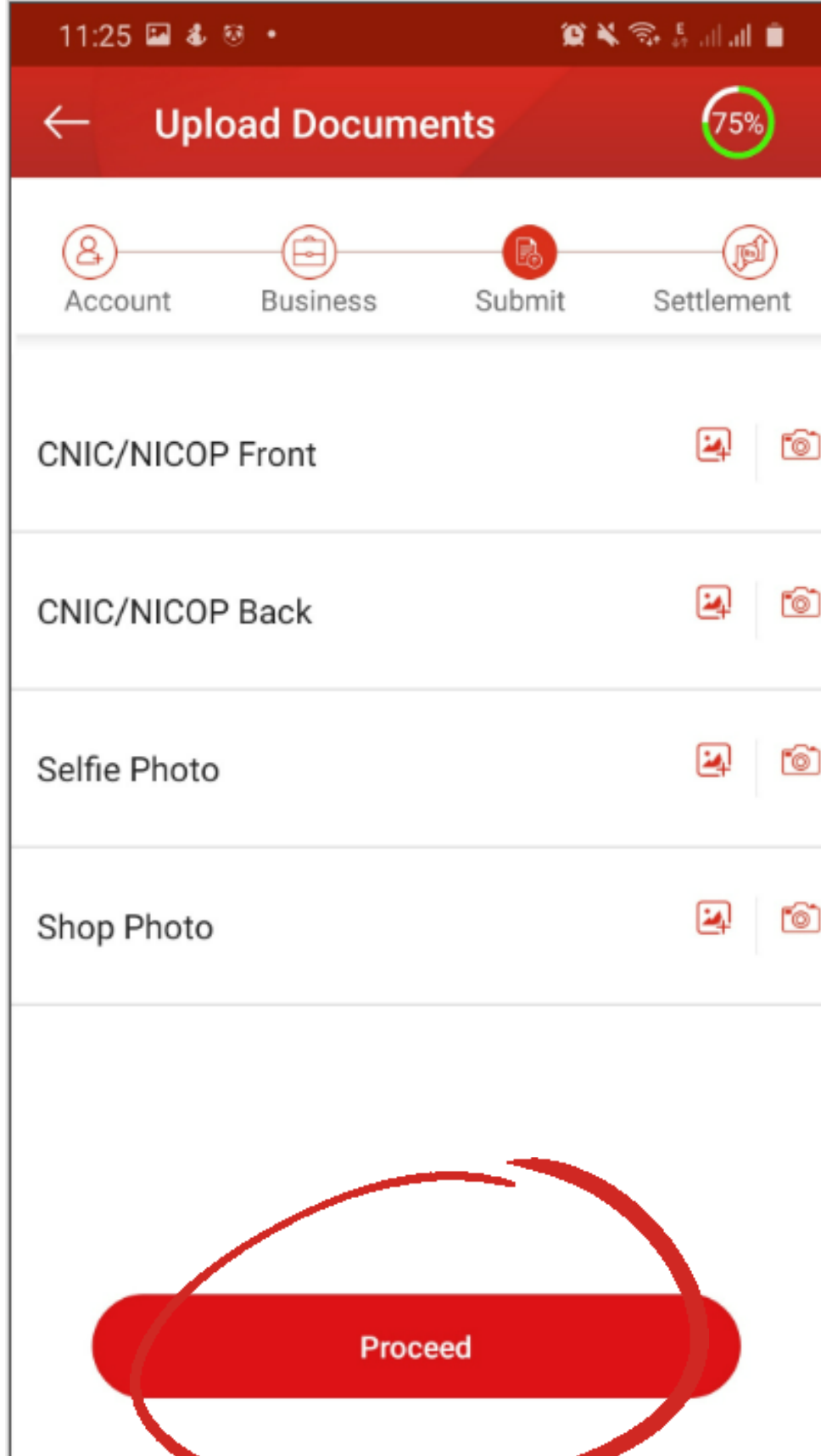
- Complete Business Address
- Commercial/Business Name
- Legal Name (Should be same as Commercial/Business Name)
- Choose Nature of Business
- Latitude Longitude (Set on map)
- Select Province
- Select City

Click on **Next**

کاروباری معلومات کے تحت، درج کریں۔

- مکمل کاروباری پتہ
- تجارتی/کاروباری نام
- قانونی نام (تجارتی/کاروباری نام جیسا ہی ہونا چاہیے)
- کاروبار کی نوعیت کا انتخاب کریں۔
- عرض البلد (نقشے پر سیٹ کریں)
- صوبہ منتخب کریں۔
- شہر منتخب کریں۔

Next پر کلک کریں۔



Step 3 - Upload Documents

- Upload CNIC's Picture (From front side)
- Upload CNIC's Picture (From back side)
- Your Selfie
- Shop Photo (From outside)

Click on **Proceed**

مرحلہ 3 - دستاویزات اپ لوڈ کریں۔

- CNIC کی تصویر اپ لوڈ کریں (سامنے کی طرف سے)
- CNIC کی تصویر اپ لوڈ کریں (پیچھے کی طرف سے)
- آپ کی سیلفی
- دکان کی تصویر (باہر سے)

Proceed پر کلک کریں۔

***تمام تصاویر واضح ہونی چاہئیں**

Step 4

11:29 100% Settlement Information

Account Business Submit Settlement

CNIC
XXXXXX-XXXXX-X

01/01/2016

Mobile Number
03XX-XXXXXXX

Mother's Maiden Name
Tarranum

Place of Birth
KARACHI

Open my Alfa Wallet

مرحلہ 4

Check your details carefully and click on
Open my Alfa Wallet

اپنی تفصیلات کو احتیاط سے چیک کریں اور
Open my Alfa Wallet پر کلک کریں۔

9:37 100% Registration

Account Business Submit Settlement

Congratulations!
Your registration is complete.

Thank you for joining ALFA Business App. Your account will be active soon. Please perform biometric verification at your nearest Bank Alfalah Branch or ATM within 3 months to avoid any inconvenience. For any support call 021-111-225-229

Lets Get Started!

Sign Out

Your wallet has been created, click on
Let's Get Started

آپ کا پرس بن گیا ہے، **Let's Get Started** پر کلک کریں۔